

Методичні рекомендації по роботі з системою дистанційного з навчання «Google Suite for Education»

Пакет G Suite for Education являє собою систему безкоштовних інструментів і сервісів для проведення навчання у дистанційному форматі некомерційними загальноосвітніми школами, закладами середньої та вищої освіти, іншими некомерційними організаціями.

Для проведення навчання засобами корпоративних хмарних сервісів G Suite for Education Вам необхідно виконати наступні дії.

1. Отримати логін та пароль для входу до сервісів G Suite for Education інституту. Ви можете зробити це, звернувшись до працівників деканату, куратора вашої групи, або до відділу дистанційного навчання (електронна пошта service@vidr.dp.ua., телефон **(056) 794-58-17**, viber **050-205-45-07**).

2. Увійти до хмарних сервісів G Suite інституту. Для цього необхідно виконати наступні дії

Відвідати сайт Google.com (рис.1).

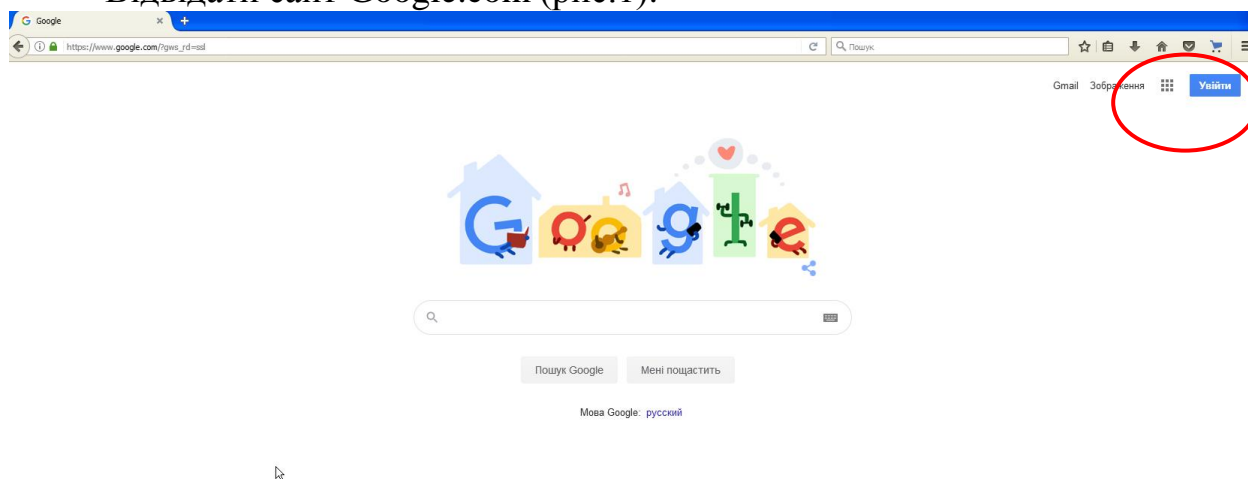


Рис. 1. Стартова сторінка Goggle.com

Це можна зробити через будь-який браузер. Краще використовувати Mozilla Firefox або Google Chrom зі всіма доступними оновленнями.

Примітка: при використанні застарілих версій браузерів, деякі функції та сервіси можуть бути недоступними.

Зареєструвати свій аккаунт, для чого натиснути «Увійти» у правому верхньому куті екрану.

У вікні, що відкрилося (рис. 2) увести свій логін, а у наступному вікні - пароль .

Google

Увійти

Використовуйте свій обліковий запис Google

Електронна адреса або номер телефону

[Забули електронну адресу?](#)

Інший комп'ютер? Щоб увійти в обліковий запис, відкрийте анонімне вікно. [Докладніше](#)

[Створити обліковий запис](#) [Далі](#)

Українська [Довідка](#) [Конфіденційність](#) [Умови](#)

Рис. 2. Введення логіну

Google

Вітаємо!

chikarenko@dridu.dp.ua

Введіть пароль

[Забули пароль?](#) [Далі](#)

Рис. 3. Введення паролю

Після входу до власного облікового запису G Suite інституту Вам будуть доступні хмарні сервіси (рис.4).

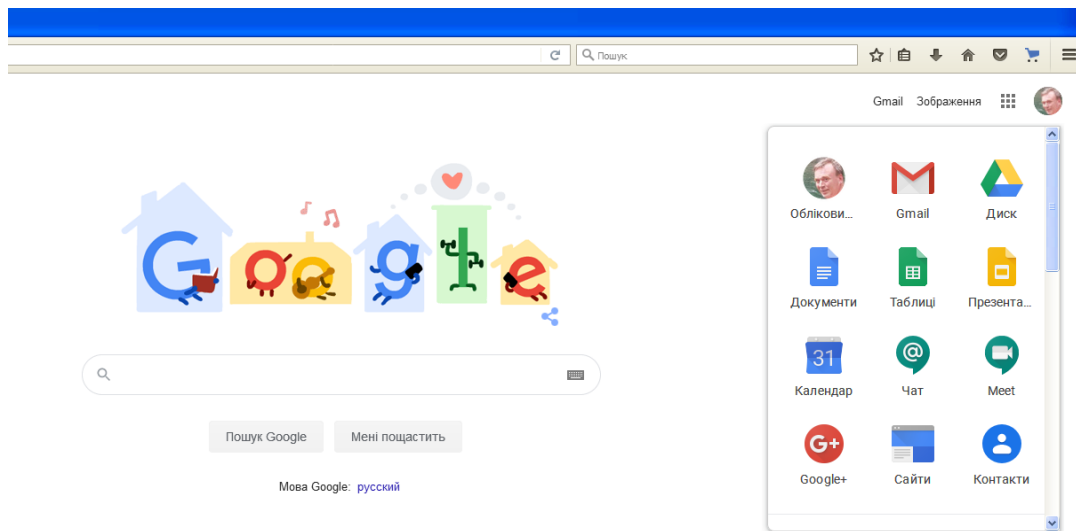


Рис. 4. Сервіси G Suite

Обираєте сервіс Classroom (рис. 5).

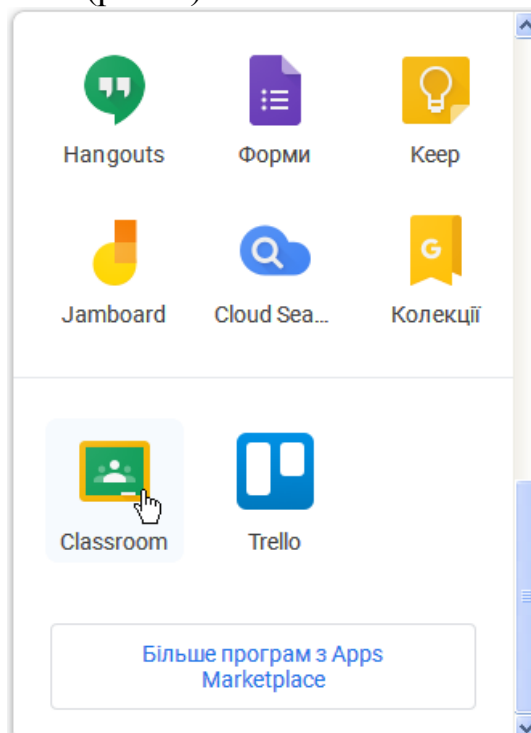


Рис. 5. Увійти до «Google-класу»

У вікні Google-клас Вам будуть доступні модулі дисциплін, за якими Ви на цей час проходите навчання (рис. 6).

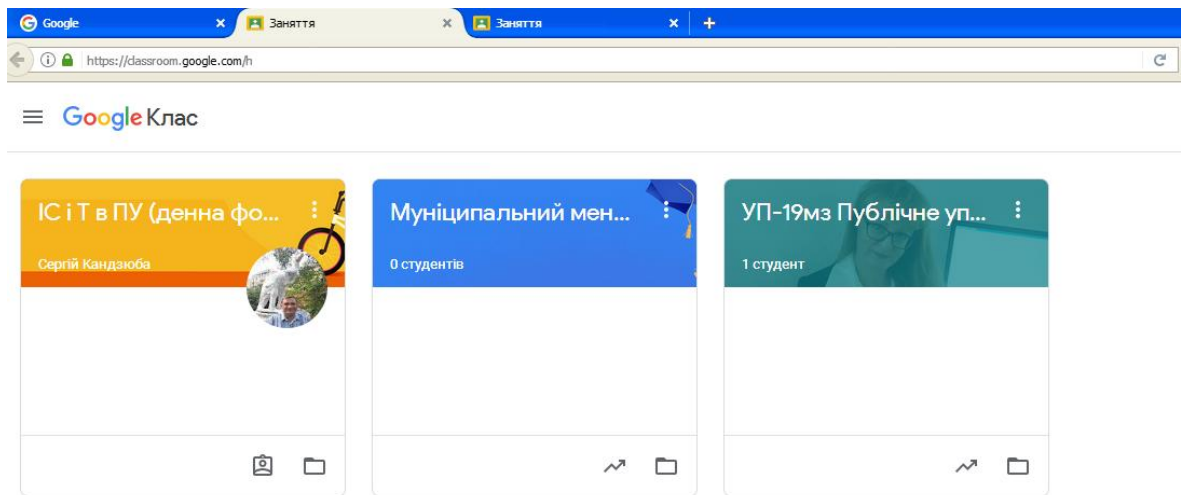


Рис. 6. Дисципліни для навчання

Обираєте навчальний модуль.

На вкладниці «Потік» Ви можете бачити всі види активності за даним модулем, коментарі викладача, дати здачі практичних завдань., проведення семінарів, тестувань та іншу інформацію (рис. 7).

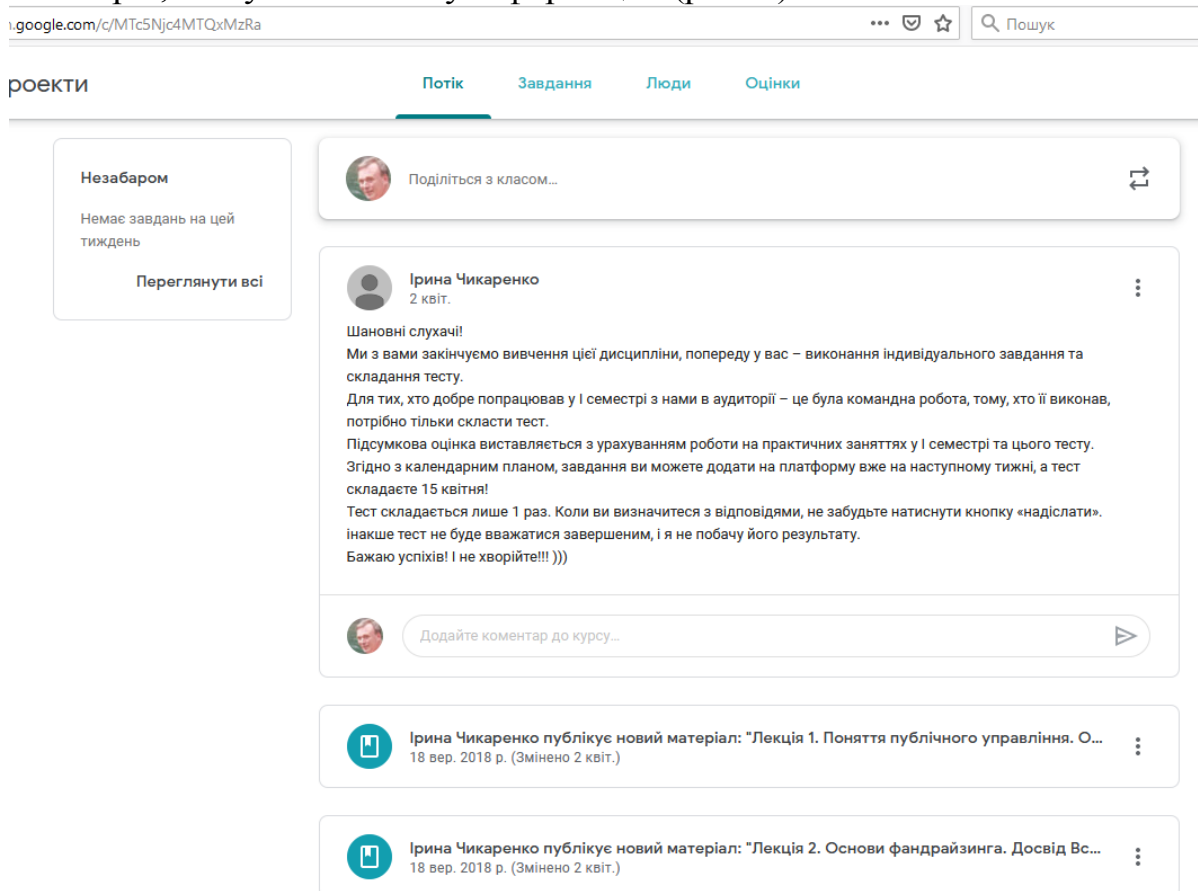


Рис. 7. Вкладка «Потік»

На вкладниці «Завдання» вам будуть доступні всі структурні компоненти даного модулю – лекції (презентації, навчально-методичні матеріали), практичні завдання, тести (рис. 8).

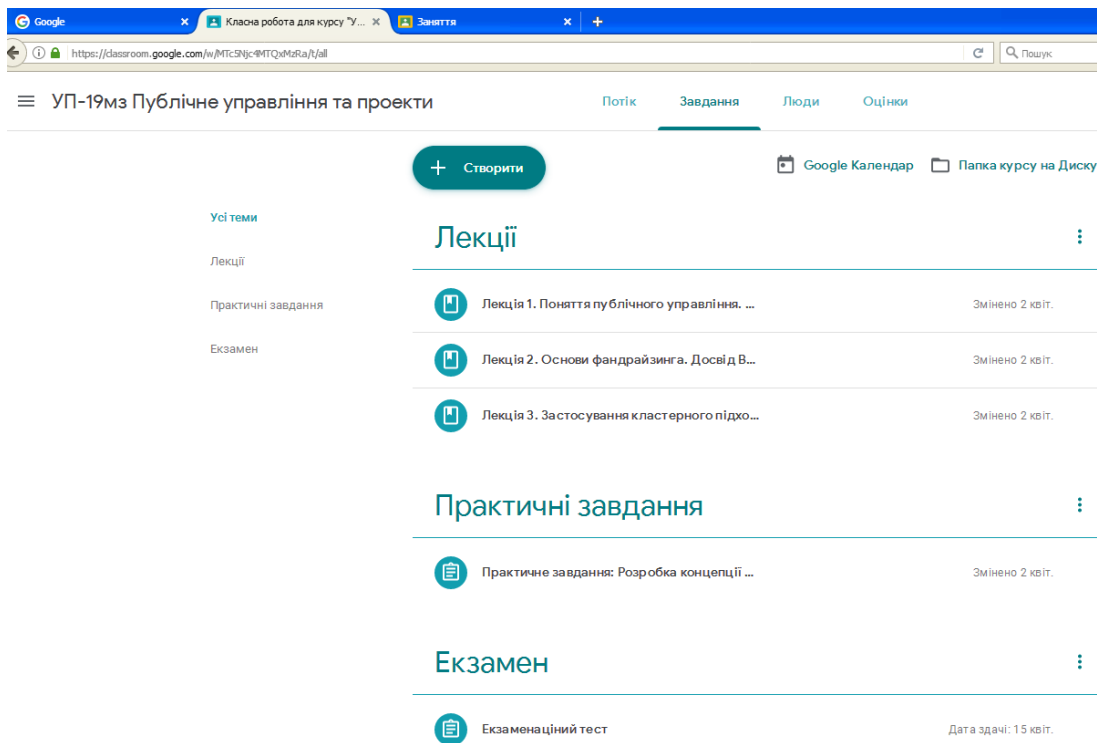


Рис 8.

1. Ви опрацюєте кожен тему дисципліни згідно з програмою дисципліни. Вивчаєте навчальні матеріали (рис. 9).

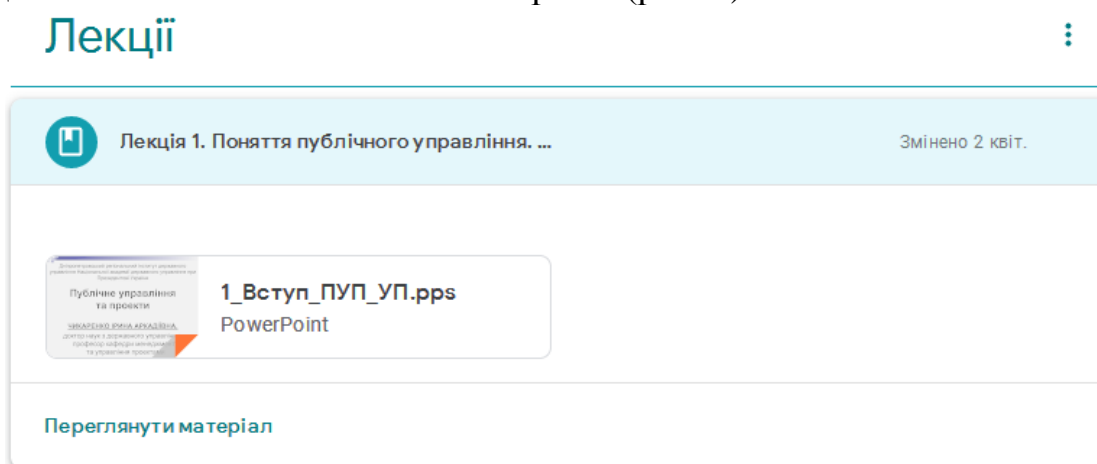


Рис. 9. Завантаження навчальних матеріалів

2. Виконуєте практичні завдання та прикріплюєте Ваші файли (рис.10).

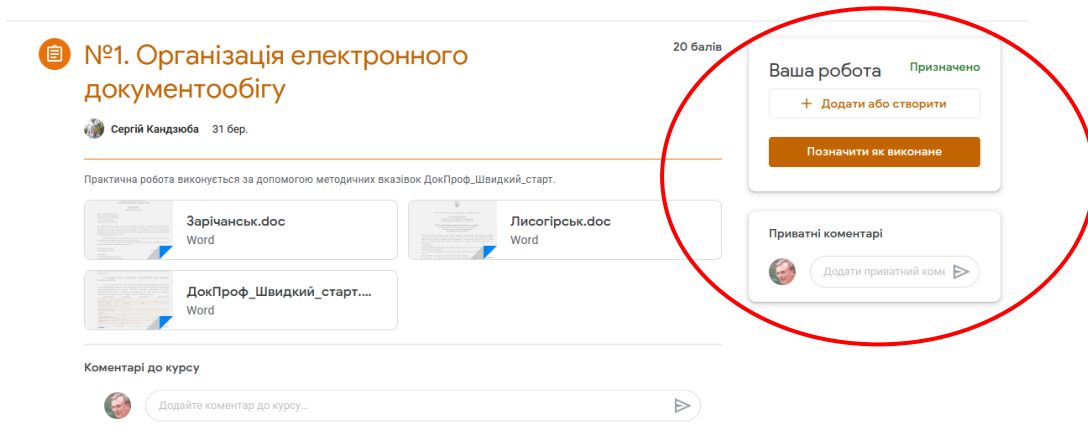


Рис. 10. Прикріплення файлу виконаного практичного завдання

3. Складаєте екзаменаційні тести (рис. 11,12).

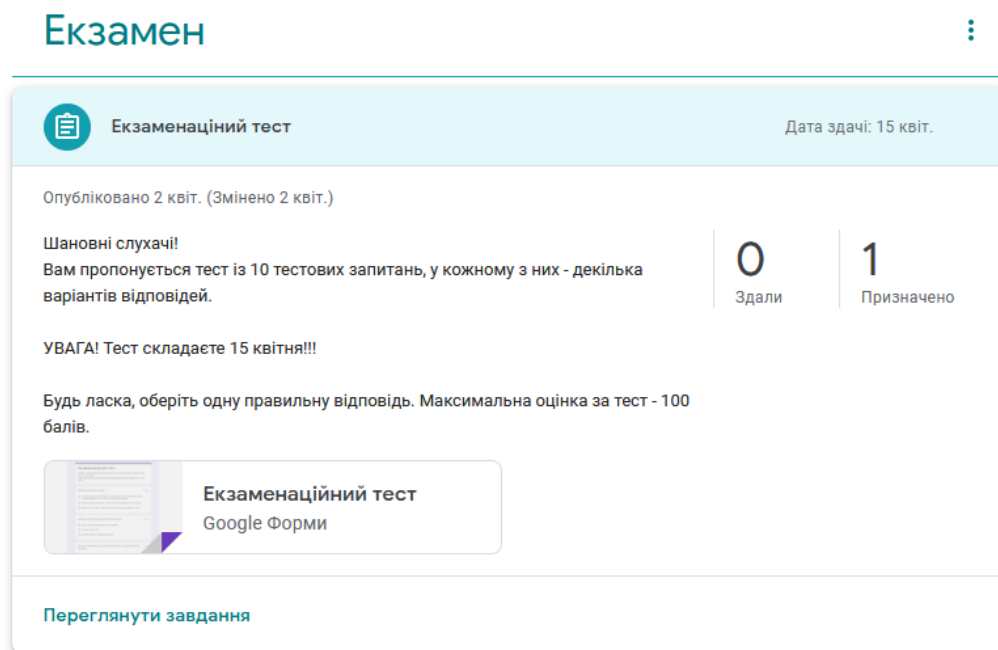


Рис. 11. Перехід до здачі тесту

Екзаменаційний тест

Шановні слухачі! Вам пропонується тест із 10 тестових запитань, у кожному з них - декілька відповідей. Будь ласка, оберіть одну правильну відповідь. Максимальна оцінка за тест - 100 балів.

Електронну адресу chikarenko@dridu.dp.ua буде записано під час надсилання цієї форми. Це не ви? [Змінити обліковий запис](#)

Проекти публічного сектору – 10 балів

- проекти, метою яких є задоволення інтересів усіх зацікавлених сторін
- проекти, результатом яких є публічні послуги, що надаються населенню
- проекти розвитку, що здійснюються під егідою органу управління і мають центри відповідальності у його структурних підрозділах

Назвіть основні категорії управління проектами: 10 балів

- результат, продукт, задоволеність учасників
- час, якість, вартість
- керівник проекту, команда, виконавці

Назвіть основні відмінності проектів публічного сектору від бізнес-проектів: 10 балів

- проекти публічного сектору часто є витратними і результатом мають суто соціальний ефект
- проекти публічного сектору не є інвестиційними і не вимагають вкладання бюджетних коштів

Рис. 12. Сдача тесту

4. Якщо навчальним планом передбачені відеолекції, чати, вебіари та інше, викладач на вкладниці «Потік» додатково повідомить вас про час та інструменти їх проведення. При цьому на Вашу поштову скриньку у домені dridu.dp.ua буде надіслане запрошення приєднатися до даного заходу, і перейшовши за посиланням, Ви зможете спілкуватися в режимі реального часу.

Бажаємо успіхів!